

#TUSSENKUNSTENQUARANTAINE

stap 1

kies een kunstwerk, op internet of één van deze:



stap 2

verzamel spullen die je nodig hebt en bepaal de plek waar je de foto gaat nemen



stap 3

zorg voor iemand die de foto maakt of werk met de zelfontspanner




stap 1 selfie stick: vork en elastiekje




stap 2 elastiekje



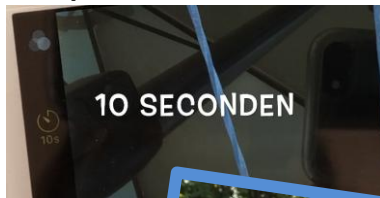
stap 3 elastiekje ervoor langs




stap 4 zelfontspanner



stap 5 tijd instellen



stap 6 statief van fles



VEEL PLEZIER!

(kijk [hier](#) het inspiratiefilmpje)

**idee van Anneloes Officier en Floor de Weger*

