


SCHADUW SPEL

stap 1

verzamel leuke spulletjes en zet ze in de zon op een vel papier, precies zó dat je mooie schaduwen krijgt.



stap 2

verf de schaduw met koffie, thee of verf. de omtrek kan met stift, pen of potlood.




stap 3

verzin er tekst bij.



stap 1

teken een schaduw op een krant.



stap 2

knip de schaduw uit.



stap 3

verzin er tekstwolkjes bij.



stap 4

bouw een omgeving.




stap 5

wacht op de zon.



stap 6

combineer en fantaseer.



verzin nu zelf een avontuur!



VEEL PLEZIER!

(kijk [hier](#) het inspiratiefilmpje)